



UNIVERSITE JOSEPH KI ZERBO (UJKZ)

UFR / Sciences De la Santé (UFR/SDS) Ecole Doctorale Sciences et Santé (ED2S)

**Centre de Formation, de Recherche et d'Expertises en sciences du Médicament
(CEA-CFOREM)**

**Rapport de suivi Financier du 1^{er} semestre 2022
au 30/06/2022**

**Financement : crédit IDA N°IDA6388-BF D443-BF (Centre de formation, de Recherche
et d'Expertise en Sciences du médicament)**

SOMMAIRE

Présentation du projet.....	3
1. Examen de l'état d'avancement physique au 30 juin 2022	5
2. État d'exécution de la passation des marches du CEA CFOREM au 30 juin 2022	7
3. Examen de la Gestion financière du Centre CEA CFOREM au 30 Juin 2022	14
3.1. Règles comptables et présentation des états financiers	14
3.2. Etat des ressources et emplois des fonds au 30 juin 2022	14
3.3. Commentaire sur les Ressources ou fonds reçus au 30/06/2022	15
3.4. Commentaires sur les emplois ou dépenses au 30/06/2022.....	15
3.5. La trésorerie.....	18
3.6. Utilisation des fonds par action.....	19
3.7. Exécution budgétaire des activités au 30/06/2022	20
Annexe 1 : Liste des ILD atteints et vérifiés sur la période du 01/01/2019 au 30/06/2022	21
Annexe 2 : Dépenses EEP	22

J



Présentation du projet

Le Centre de formation, de recherche et d'expertises en sciences du médicament (CEA-CFOREM) de l'Université Joseph KI-ZERBO du Burkina Faso a été sélectionné dans le cadre des projets Centres d'Excellence africains pour l'impact au développement (CEA-Impact). Ce Centre intègre en réalité les activités des entités suivantes de l'Université :

- le Master de spécialités en santé et sciences du médicament (MSSM) de l'Unité de formation et de recherche en sciences de la santé (UFR/SDS), dont le but est de développer des programmes de Master et de formations continues attrayantes ;
- le Laboratoire du développement du médicament (LADME) de l'École doctorale sciences et santé (ED2S), qui ont pour attributions la formation des doctorants pour le doctorat d'université (PhD).

Ces formations relatives au médicament sont surtout destinées aux étudiants et apprenants venant du Burkina Faso et des pays d'Afrique, en particulier les régions ouest-africaine (Bénin, Côte d'Ivoire, Gambie, Ghana, Guinée, Guinée Bissau, Libéria, Mali, Mauritanie, Niger, Nigéria, Sénégal, Sierra Léone, Togo, ...) et centrale (Cameroun, Centrafrique, Tchad, République Démocratique du Congo (RDC), ...).

La disponibilité et l'accessibilité géographique et financière des populations aux médicaments de qualité restent un défi majeur pour l'amélioration des indicateurs de morbidité et de mortalité, malgré les importantes sommes investies annuellement par les États africains et leurs partenaires techniques et financiers. Elles ne pourront pas être atteintes sans une bonne capacité de recherche-développement (R&D) pharmaceutique, une production locale de médicaments de qualité et exploitant les ressources locales, une réglementation forte, une surveillance de la qualité performante, un dispositif de distribution, de dispensation et d'utilisation rationnel et satisfaisant des médicaments, en particulier en milieu hospitalier.

Le constat est que l'offre de formations spécialisées en sciences du médicament et les activités et capacités de recherche et d'expertise universitaires pour soutenir les différents maillons du circuit du médicament sont insuffisantes et ne permettent pas de répondre aux besoins potentiels ou exprimés par les partenaires sectoriels publics et privés (Ministères de la santé, ordres professionnels de santé, industries pharmaceutiques, sociétés civiles), nationaux et sous régionaux. Le Centre de formation, de recherche et d'expertises en sciences du médicament (CEA-CFOREM) a donc été proposé dans le cadre des projets CEA-IMPACT, afin de relever ces défis nationaux et sous-régionaux.

Les principaux objectifs du Centre sont :

- mettre à la disposition du Burkina Faso et des autres pays de la sous-région ouest africaine, une masse critique de ressources humaines qualifiées dans les différents domaines des sciences du médicament ;
- améliorer la pratique professionnelle par la dispensation de formations continues aux professionnels du domaine des sciences du médicament;
- améliorer la qualité et les performances de la production locale des médicaments et des matières premières pharmaceutiques ;

- améliorer les capacités et la qualité de la recherche universitaire en sciences du médicament en Afrique de l'Ouest.

Pour atteindre ces objectifs et l'impact pour le développement et conformément au plan stratégique de l'Université, aux échanges avec les évaluateurs de l'AUA et les experts de la Banque mondiale lors de l'atelier de Djibouti, le CEA-CFOREM entend améliorer le cadre de vie et d'étude des étudiants, créer de nouveaux programmes de formation et de recherche dans le domaine des sciences du médicament en plus de ceux en cours de déploiement. Les axes et stratégies d'intervention du projet sont :

- obtenir d'ici 2022, la notoriété et une grande visibilité du CEA-CFOREM à travers la qualité des programmes du Master en santé et sciences du médicament en cours de déploiement, grâce à l'amélioration de l'ingénierie pédagogique, la mise en œuvre du E-learning et l'obtention d'une accréditation sous-régionale et/ou internationale ;
- renforcer d'ici 2021 l'offre de formations en master, en PhD et en formations continues certifiées afin de répondre davantage aux besoins académiques et professionnels des partenaires sectoriels privés et publics. En plus des formations existantes, de nouveaux programmes de formations visant l'acquisition de nouvelles compétences spécialisées sont en cours développement.

Les nouveaux programmes de master sont : Physico-chimie et nano-médicaments, Biotechnologie et pharmacochimie (« drug design »), Phytothérapie et Recherche - développement (R&D) des phytomédicaments, Pratiques pharmaceutiques hospitalières. Ces nouvelles formations durent 4 semestres à l'exception des pratiques pharmaceutiques hospitalières qui est un Diplôme d'Études Spécialisées (DES) de 8 semestres. La formation est théorique assortie de stages pratiques et une soutenance de mémoire.

Les nouveaux programmes de PhD sont des nouvelles thématiques de recherche de pointe dans le domaine du ciblage thérapeutique avec la vectorisation des principes actifs dont les antipaludiques, de l'optimisation des traitements médicamenteux par la pharmacochimie, le « drug design » et l'amélioration de l'usage hospitalière, et la recherche développement (R&D) des phytomédicaments comme alternative thérapeutique partant de la physiopathologie, en particulier du stress oxydant. Ce programme de formation par la recherche se déroule en 8 semestres de recherche en Laboratoire sur la thématique, des formations complémentaires, la rédaction et la soutenance de la thèse de doctorat d'université.

Les nouvelles formations de courtes durées sont centrées sur la réglementation, la sélection, la gestion et les conseils d'utilisation des dispositifs médicaux, des cosmétiques et des compléments alimentaires d'une part et d'autre part, la conduite des essais cliniques et l'usage rationnel des médicaments.

- Valoriser scientifiquement les résultats de la recherche par la publication d'articles scientifiques avec les partenaires académiques, la prise de brevets d'invention auprès de l'Organisation Africaine de la Propriété Intellectuelle (OAPI), la participation à des congrès scientifiques, la contribution à la création et à l'animation de revues scientifiques.

- Offrir un cadre de vie et d'étude attrayant pour les apprenants, grâce à l'octroi de bourses et de subventions, l'appui à la recherche de bourses auprès des institutions partenaires, la facilitation d'accès à de logements adéquats et sécurisés.

La mise en œuvre du projet a nécessité l'implication et la contribution étroites des partenaires académiques et des partenaires sectoriels :

- les partenaires académiques sont impliqués dans les formations et la recherche en participant à l'élaboration des curricula de formation, aux enseignements, à l'encadrement des mémoires et thèses de doctorat, à l'accueil et la supervision des stagiaires, et à l'orientation des travaux de recherche.
- les partenaires sectoriels : ce sont des structures privées, publiques ou associatives qui vont, à travers un conseil consultatif, fournir des suggestions sur la pertinence des activités de formation et de recherche et sur les plans de travail du Centre. Individuellement, ils vont aussi accueillir des stagiaires du Centre, contribué à la valorisation économique des produits de la recherche à travers la création de spin off ou de start-up et à la génération des revenus du Centre à travers les expertises dont ils bénéficieront.

Le rapport comprend les points suivants :

- Examen de l'état d'avancement physique du projet ;
- Examen de la situation de la passation des marchés ;
- Examen de l'exécution financière du projet ;

Ce rapport de suivi financier (RSF) du CEA-CFOREM est le premier rapport de l'exercice 2022 et couvre la période allant du 1er janvier au 30 juin 2022.

1. Examen de l'état d'avancement physique au 30 juin 2022

Les principaux résultats attendus dans le cadre de la mise en œuvre du PTAB 2022 étaient les suivants :

- o *Le nombre d'étudiants inscrit au Centre avec un focus sur le genre et la régionalisation est accru au titre des cycles Master, doctorat et des formations continues conformément à la cible visée pour l'année ;*
- o *la qualité de l'éducation et de la recherche est améliorée à travers l'accréditation (programmes de formation et institutionnelle de l'UJKZ), les publications de recherche et la mise à disposition des infrastructures conformément aux cibles prévues pour l'année ;*
- o *la pertinence de l'éducation et de la recherche est améliorée à travers l'accroissement des revenus externes générés, le placement des étudiants en stage dans les structures de recherche privées et publiques et le développement de l'esprit d'entreprise conformément aux cibles prévues pour l'année ;*
- o *la ponctualité et la qualité des rapports fiduciaires sont améliorées conformément aux jalons et aux cibles prévus pour l'année.*

1.1 État d'exécution physique de la période par composante

L'exécution physique du PTAB 2022 au 30 juin 2022 par composante indique que sur cent vingt et six (126) activités planifiées, le projet présente à ladite période, un taux d'exécution physique global de 31,69 %.

Tableau 2 : Taux d'exécution physique par composante (action) du projet au 30 juin 2022

N° de la composante/Action	Intitulé de la composante/action	Taux d'exécution
2	Excellence en formation	18,73 %
3	Excellence en recherche	13,92 %
4	Amélioration de l'environnement et l'attractivité du Centre	60,59 %
5	Assurer la qualité de la formation et de la recherche	47,50 %
6	Infrastructures et équipements	18,87 %
7	Partenaires sectoriels, scientifiques et réseautage CEA	27,67 %
8	Gouvernance et Direction du Centre	34,51 %

Le constat général est que sur l'ensemble des composantes (actions) un grand nombre d'activités sont en cours. Des activités, dont certaines seront effectivement menées au cours du troisième trimestre (sessions de formation et de production de documents) et d'autres, des paiements pour ce qui concerne les marchés. Ce qui va améliorer significativement les taux d'exécution physique et d'absorption des ressources au second semestre.

Toutefois, à la lecture de ce tableau les taux qui interpellent concernent les composantes(actions) 3 et 6.

La composante 3 présente le plus faible taux d'exécution (13,92 %). *Cela est dû au fait qu'un grand nombre d'activités se rapportant au RLD 5.3 (Esprit d'entreprise) n'ont pas pu être mises en œuvre au regard de la non approbation à date de son plan d'action transmis à l'AUA.* L'approbation est imminente et les activités seront déroulées au cours du second semestre.

- La composante 6 (infrastructures et équipement) indique également un faible taux d'exécution (18,87 %). *Ce taux va cependant s'améliorer avec le lancement des travaux de construction du siège du Centre car les recrutements de l'entreprise en charge des travaux et du cabinet chargé du suivi-contrôle sont achevés.*

2. État d'exécution de la passation des marchés du CEA CFOREM au 30 juin 2022

GENERALITES

Information générale sur le projet

Pays : Burkina Faso
Emprunteur : Burkina Faso
Nom du Projet : Centre d'excellence africain - CFOREM
Agence d'exécution du Centre : UJKZ
Financement : crédit IDA N°C6388-BF

1. **Date d'approbation du plan de passation de marchés** : Plan original
2. **Date de publication de l'avis général de passation de marchés** :
3. **Période couverte par le Plan de passation des marchés** : 01/01/2022 au 31/12/2022
4. **Risque du projet** : substantiel

FOURNITURES, TRAVAUX ET SERVICES AUTRES QUE SERVICES DE CONSULTANTS

- 1- **Seuil de Revue préalable** : Les décisions de passation de marchés sujet aux revues préalables de la Banque comme indiqué dans l'Annexe 1 des Directives de passation de marchés.

Services de consultants	Méthode de passation de marchés	Valeur seuil du marché \$EU	Contrats soumis à examen préalable de l'IDA
a) Consultants Firmes	SBQC; SBQ; SCM; SCBD,	Pas de seuil	Tout contrat de 1.000.000 \$EU ou plus, indépendamment du mode de sélection
	SBQC	<300.000	
	Entente directe	Pas de seuil	
b) Consultants Individuels	Consultant individuel	pas de seuil	Tout contrat de 300.000 \$ EU ou plus, indépendamment du mode de sélection (comparaison de CV ou Entente directe)
	Entente directe	Pas de seuil	

Tous les TDRs, quel que soit la valeur du contrat, sont soumis à examen préalable. Le justificatif de toute entente directe dont le cout estimatif n'atteint pas le seuil de revue préalable de la Banque doit être transmis avec le PPM.

- 2- **Pré-qualification**. Non applicable.
- 3- **Procédures proposées pour les composantes CDD (selon le paragraphe. 3.17 des Directives** : Non applicable.
- 4- **Référence au Manuel d'exécution du projet / Manuel de Passation de marchés** : manuel de procédure administrative et financière approuvé par la Banque mondiale le 08/12/2018.

5- **Tout autre arrangement spécial en passation de marchés** : non applicable

SÉLECTION DE CONSULTANTS

1. **Seuil de Revue Préalable** : Décisions de sélection sujet à la revue préalable de la Banque comme indiqué dans l'Annexe 1 des Directives Sélection et Emploi de consultants :

2. **Liste restreinte composée entièrement de Consultants Nationaux** :

Liste restreinte de consultants pour prestations de Services, d'un coût estimatif inférieur à **200 000\$ US** ou équivalent par contrat (ce cout est de 400.000USD pour les études architecturales/techniques et le suivi/contrôle de travaux), peut être entièrement composée de Consultants nationaux conformément aux dispositions du paragraphe 2.7 des Directives de Sélection et Emploi de Consultants.

3. **Tout autre arrangement spécial de Sélection de consultants** : néant

4. **Tâches de consultation avec des méthodes de sélection et calendrier (voir annexe)**

Au titre des marchés exercice 2022, **quarante-neuf (49)** sont programmés toutes procédures confondues. Au 30 juin 2022, seize (16) marchés ont été exécutés. Les marchés en cours d'exécution sont au nombre de vingt-sept (27) et cinq (05) marchés non pas encore été initiés. Un marché a fait l'objet d'annulation pour insuffisance technique et sera relancé incessamment. Le taux d'exécution global du PPM au 30 juin 2022 est de **51,76 %**. Il se décompose selon le type de marché comme suit :

- ✓ **44,50 %** pour les marchés de prestation intellectuelle ;
- ✓ **50,00 %** pour les marchés de travaux ;
- ✓ **60,79 %** pour les marchés d'équipements, fournitures et services courants.

Tableau : Synthèse de la situation d'exécution du plan de passation des marchés

Catégorie	Mode de passation	Nombre de marchés	Nombre exécuté	Taux d'exécution
Biens services et	Demande de cotation	17	4	23,5 %
	Demande de prix	7	3	42,9 %
	Appel d'offres	4	0	0,0 %
	Entente directe	10	5	50,0 %
Total Biens et services		38	12	31,6 %
Études	Consultation de Consultant	6	3	50,0 %
	Demande de proposition	4	1	25,0 %
	Entente directe	0	0	0,0 %
Total Études		10	4	40,0 %

Travaux	Demande de cotation	0	0	0,0 %
	Demande de prix	0	0	0,0 %
	Appel d'offres	1	0	0,0 %
Total Travaux		1	0	0,0 %
Total général		49	16	

Le constat notable au titre du bilan du PPM 2022 à mi-parcours, c'est le taux d'exécution moyen des marchés dont un grand nombre sont en cours d'exécution.

Au titre des difficultés rencontrées on peut citer : la procédure de demande de proposition (étude sur l'élaboration d'un plan stratégique d'attractivité régionale) lancée et annulée du fait que les termes de référence ont décrit un consultant individuel alors que la nature de la prestation nécessite un cabinet ou bureau d'études. L'activité est en voie d'être relancée.

ETAT D'EXECUTION DU PPM CFOREM 2022 AU 30 JUIN

Num	Nature des prestations	Montants	Mod e de passatio n	Période de publicat ion	Période de remise des offres	Temps nécessair e d'évaluat ion des offres	Date probable de démarrage	Délai d'exécuti on	Position du dossier	Taux d'excé cut ion
TAUX D'EXECUTION GLOBAL										51,76
Etudes										44,50
1	Recrutement de consultants pour l'Ingénierie Pédagogique (2021)	2 500 000	CC	Marché au temps passé de 2021				30 jrs	Réalisé	100
2	Identifier des concepts d'entreprises et les modalités de subvention	4 149 900	CC	-	-	1 jr	10-mai-22	30 jrs	Non initié	0
3	Élaboration d'un plan stratégique de développement 2022-2026 de l'incubateur et le manuel opérationnel de Propriété Intellectuelle et de l'innovation	4 024 800	CC	-	-	1 jr	22-mai-22	30 jrs	Non initié	0
4	Recrutement d'un consultant chargé du recensement des PTF et structures potentiels donateurs de bourses et leurs conditions	2 564 000	CC	Marché au temps passé de 2021				30 jrs	Réalisé	100
5	Réalisation des études architecturales et techniques (études du sol, contrôles techniques)	55 000 000	DPR O accél érée	Marché au temps passé de 2021				60 jrs	Réalisé	100
6	Recrutement d'un consultant équipementier pour	15 473 250	DPR O	-	-	1 jr	24-juin-22	30 jrs	Non initié	0

Num	Nature des prestations	Montants	Mode de passation	Période de publication	Période de remise des offres	Temps nécessaire d'évaluation des offres	Date probable de démarrage	Délai d'exécution	Position du dossier	Taux d'exécution
	organiser l'équipement de la nouvelle infrastructure									
7	Recrutement de cabinets /Bureaux pour le suivi et contrôle des travaux de construction du siège du CFOREM	55 029 590	DPR O	07-avr-22	28-avr-22	3 jr	14-mars-22	360 jrs	Contrat en cours d'engagement	45
8	Réaliser une cartographie des infrastructures et équipements de recherche de l'UJKZ	4 769 000	CC	-	-	1 jr	06-avr-22	30 jrs	Non initié	0
9	Élaboration d'un plan stratégique d'attractivité régionale	23 400 000	DPR OA	28-avr-22	13-mai-22	3 jrs	28-mai-22	30 jrs	Première procédure annulée suite une insuffisance technique du dossier. Activité à relancer	0
10	Recrutement d'un consultant pour le développement et l'installation d'un logiciel de gestion des activités de formation et de recherche du Centre	6 410 004	CC	Marché au temps passé de 2021				30 jrs	Réalisé	100
TRAVAUX										50,00
1	Phase 1 : Travaux pour construction des fondations et sous-sol; Phase 2 : Travaux pour construction du Bâtiment (RDC, Étages 1, 2, 3, toits) ; Phase 3 : Travaux pour réalisation de la finition 1 (toitures, enduits, ouvertures, peinture, carreaux, ...)	819 048 211	AO ON	02- mars-22	01-avr-22	3 jrs	-	12 mois	En cours d'exécution	50
FOURNITURES ET EQUIPEMENTS										60,79
1	Acquisition et installation de matériel lourd de laboratoire (équipements) (2021)	116 546 911	AO O	Marché au temps passé de 2021				90 jrs	En cours d'exécution	50

Num	Nature des prestations	Montants	Mod e de pass ation	Période de publicat ion	Période de remise des offres	Temps nécessair e d'évaluat ion des offres	Date probable de démarrage	Délai d'exécuti on	Position du dossier	Taux d'exéc ution
2	Acquisition et installation d'équipements de laboratoire	263 250 000	AO O	25-avr-22	24-mai-22	3 jr	19-juil-22	90 jrs	Résultats publiés, en attente de notification provisoire	35
3	Acquisition de réactifs, consommables et petits matériel de laboratoire (2021)	19 896 655	DPX	Marché au temps passé de 2021				60 jrs	Réalisé	100
4	Acquisition des réactifs, consommables et petits matériels de laboratoire pour le CEA-CFOREM	42 892 656	DPX	05-mai-22	16-mai-22	1 jr	19-mars-22	30 jrs	En cours d'exécution	50
5	Maintenance du matériel pédagogique	1 025 599	DC	-	-	1 jr	20-mai-22	15 jrs	Contrat en cours d'engagement	45
6	Abonnement à des sites scientifiques (2021)	600 000	ED	Marché au temps passé de 2021				360 jrs	Réalisé	100
7	Achat de documents scientifiques	1 640 960	DC	-	-	1 jr	27/04/2022	30 jrs	En cours d'exécution	50
8	Équipement complémentaire du logement (meubles, ...)	9 992 000	DC	-	-	1 jr	12/06/2022	45 jrs	En cours d'exécution	50
9	Location annuelle de bâtiments	24 000 000	ED	12-févr-22	-	-	15-févr-22	360 jrs	En cours d'exécution	50
10	Nettoyage et entretien des locaux	2 200 000	DC	16-mai-22	20-mai-22	1 jr	23-févr-22	360 jrs	En cours d'exécution	50
11	Gardiennage des locaux	3 360 000	DC	16-mai-22	20-mai-22	1 jr	20-févr-22	360 jrs	En cours d'exécution	50
12	Achat de matériels spécifiques pour l'élimination des déchets (2021)	4 128 000	DC	Marché au temps passé de 2021				21 jrs	Réalisé	100
13	Acquisition d'équipements pour la salle de conférence du logement des étudiants	9 655 000	DC	-	-	1 jr	24-févr-22	30 jrs	En cours d'exécution	50
14	Lot 1 : Acquisition et installation de groupe électrogène, d'onduleur, pour le siège; Lot 2 : Acquisition et installation de	74 895 649	AO O	-	-	3 jr	24-juil-22	30 jrs	Non initié	0

Num	Nature des prestations	Montants	Mod e de pass ation	Période de publicat ion	Période de remise des offres	Temps nécessair e d'évaluat ion des offres	Date probable de démarrage	Délai d'exécuti on	Position du dossier	Taux d'excéu tion
	l'énergie solaire pour le siège; Lot 3 : Équipement du bâtiment en ascenseur; Lot 4 : Équipement du laboratoire en chambres froides									
15	Acquisition et installation de mobiliers et de matériel pour les bureaux, le laboratoire, la pharmacie expérimentale et la bibliothèque du siège	263 154 926	AO O	25-avr-22	24-mai-22	3 jr	01-juil-22	90 jrs	Résultats publiés, en attente de notification provisoire	35
16	Acquisition des consommables et réactifs pour faciliter l'encadrement des stagiaires, mémorants et doctorants chez les partenaires	21 194 040	DPX	Marché au temps passé de 2021				90 jrs	Réalisé	100
17	Acquisition de petits matériels, consommables et réactifs pour faciliter l'encadrement des stagiaires, mémorants et doctorants chez les partenaires	44 635 500	DPX	27-avr-22	06-mai-22	1 jr	02-juin-22	21 jrs	En cours d'exécution	50
18	Acquisition de matériel informatique et péri-informatique au profit du CEA-CFOREM et de la cellule de veille et de la cellule pédagogique de l'UJKZ	23 340 370	DPX	Marché au temps passé de 2021				30 jrs	Livré partiellement	75
19	Acquisition de matériels informatiques et péri-informatiques	35 572 177	DPX	-	-	1 jr	16-avr-22	30 jrs	Non initié	0
20	Acquisition du matériel numérique de pédagogie au profit du centre de formation pédagogique des enseignants de l'UJKZ	14 965 209	DPX	Marché au temps passé de 2021				30 jrs	Réalisé	100
21	Acquisition consommables informatiques	4 307 207	DC	26-avr-22	29-avr-22	1 jr	26-avr-22	30 jrs	En cours d'exécution	50
22	Acquisition de mobiliers de bureau	4 000 000	DC	-	-	1 jr	26-avr-22	30 jrs	En cours d'exécution	50

Num	Nature des prestations	Montants	Mode de passation	Période de publication	Période de remise des offres	Temps nécessaire d'évaluation des offres	Date probable de démarrage	Délai d'exécution	Position du dossier	Taux d'exécution
23	Acquisition de fournitures de bureau	4 000 000	DC	-	-	1 jr	26-avr-22	30 jrs	En cours d'exécution	50
24	Acquisition de matières combustibles	10 214 983	ED	10-févr-22	-	-	18-févr-22	15 jrs	En cours d'exécution	100
25	Acquisition de crédits de communications	13 045 640	ED	03-mars-22	-	-	27-févr-22	15 jrs	Réalisé	100
26	Abonnement internet au niveau du Centre et le logement des étudiants, 2021	12 307 207	ED	Marché au temps passé de 2021				360 jrs	Réalisé	100
27	Abonnement internet pour l'enseignement/recherche, l'administration et le logement des étudiants du centre	14 325 457	ED	03-mars-22	-	-	28-mars-22	360 jrs	En cours d'exécution	50
28	Assurances bâtiments	538 320	ED	22-avr-22	-	-	24-févr-22	360 jrs	En cours d'exécution.	50
29	Assurance matériels techniques et véhicules	1 000 000	ED	22-avr-22	-	-	24-janv-22	360 jrs	En cours d'exécution	50
30	Assurance voyage	1 000 000	ED	22-avr-22	-	-	24-janv-22	360 jrs	En cours d'exécution.	50
31	Visite techniques des véhicules	45 000	ED	22-avr-22	-	-	19-mars-22	7 jrs	En cours d'exécution.	50
32	Réalisation de l'adressage et de la signalétique des rues et bâtiments dans l'UJK-Z pour l'orientation et l'identification des différents bâtiments	5 413 180	DC	-	-	1 jr	04-avr-22	30 jrs	Lettres d'invitation	25
33	Bâtiment (entretien d'électricité, de plomberie, maintenance) 2021	2 398 400	DC	Marché au temps passé de 2021				21 jrs	Réalisé	100
34	Entretien bâtiment (électricité, plomberie, maintenance, sécurité)	2 400 000	DC	21-avr-22	25-avr-22	1 jr	16-mars-22	21 jrs	En cours d'exécution	50
35	Maintenance équipements et matériels 2021	2 400 000	DC	Marché au temps passé de 2021				15 jrs	Réalisé	100
36	Maintenance équipements et matériels	2 524 032	DC	-	-	1 jr	14-sept-22	15 jrs	En cours d'exécution	50
37	Animation et paramétrage du site web et de la	3 692 166	DC	09-févr-22	15-févr-22	1 jr	24-mars-22	360 jrs	En cours d'exécution	100

Num	Nature des prestations	Montants	Mode de passation	Période de publication	Période de remise des offres	Temps nécessaire d'évaluation des offres	Date probable de démarrage	Délai d'exécution	Position du dossier	Taux d'exécution
	plateforme E-learning du Centre									
38	Conception et réalisation des supports de communication (affiches, dépliants, spot)	8 307 000	DC	-	-	1 jr	29-janv-22	30 jrs	Contrat en cours d'engagement	45

3. Examen de la Gestion financière du Centre CEA CFOREM au 30 Juin 2022

3.1. Règles comptables et présentation des états financiers

Les comptes du projet selon le manuel de gestion financière du CFOREM sont tenus selon les principes et méthodes du système comptable de l'OHADA. Il s'agit notamment de la nature comptable des opérations et de leur classification dans la balance générale. La comptabilité est aussi tenue sous une forme analytique qui reprend les lignes budgétaires de la convention et permet d'établir le tableau des ressources et emplois sous cette même forme. Les états financiers ont été établis conformément aux dispositions de l'accord de financement.

3.2. Etat des ressources et emplois des fonds au 30 juin 2022

Au 30/06/2022, l'état des ressources et des emplois de fonds se présente dans le tableau suivant :

Centres d'Excellence Africain CFOREM				
TABLEAU EMPLOIS-RESSOURCES AU 30-06-2022 (MODÈLE I)				
Modèle : 1				
Exercice 2022				
Semestre finissant le 30/06/2022				
Franc CFA (XOF)				
				Page 1/1
Désignation	Semestre		Cumulatif	Prévisions 6 mois
RESSOURCES				
Etat dotation initiale				
Etat subventions				
IDA dotation initiale				
IDA Financement reçu	948 473 153		2 197 566 437	
IDA Paiements directs				
Prefinancement				

Autres financements	460 570		1 106 687	
Total RESSOURCES		948 933 723		2 198 673 124
Financement Total		948 933 723		2 198 673 124
EMPLOIS				
Composante 1		353 393 417		1 142 364 764
Formation	19 924 142		139 870 834	
Recherches	13 862 456		37 309 001	
Equité et Attractivités	181 880 447		483 765 198	
Partenariats académiques et scientifiques	16 716 750		62 460 330	
Partenariats sectoriels			32 512 385	
Gestion et gouvernance	36 415 542		79 890 135	
GESTION ET FONCTIONNEMENT	84 594 080		306 556 881	
Dépenses sur fonds de Contrepartie nationale				
Total EMPLOIS		353 393 417		1 142 364 764
Total des dépenses		353 393 417		1 142 364 764
Encaissements moins dépenses		595 540 306		1 056 308 360
Evolution nette de l'encaisse		595 540 306		1 056 308 360
Solde d'ouverture de l'encaisse				1 056 308 360
TRESORERIE				
BANQUES	460 656 704			
BANQUE COMPTE DESIGNÉ				
BANQUE CFOREM	460 656 704			
CAISSE	111 350			
CAISSE	111 350			
TRESOR				
Total TRESORERIE		460 768 054		
Total de l'encaisse d'ouverture		460 768 054		
Encaisse nette disponible		1 056 308 360		1 056 308 360
Solde de clôture de l'encaisse				1 056 308 360
BANQUE COMPTE DESIGNÉ				
BANQUE CFOREM	1 056 101 710		1 056 101 710	
CAISSE	206 650		206 650	
TRESOR CFOREM				
Solde total de clôture de l'encaisse		1 056 308 360		1 056 308 360

3.3. Commentaire sur les Ressources ou fonds reçus au 30/06/2022

Le Projet a reçu Neuf cent quarante-huit mille neuf cent trente-trois mille sept vingt-trois (948 933 723) Francs CFA de l'IDA au cours du premier semestre 2022.

3.4. Commentaires sur les emplois ou dépenses au 30/06/2022

Les dépenses de la période se chiffrent à un montant de Trois cent cinquante-trois millions trois cent quatre-vingt-treize mille quatre cent dix-sept (353 393 417) Francs CFA réparties comme suit :

- les dépenses liées à l'action « formation » d'un montant de dix-neuf millions neuf cent vingt-quatre mille cent quarante-deux (19 924 142) FCFA se présente comme suit :

N°	Activités	Montant
1.	Réalisation de supports de communication au profit du CEA CFOREM	2 350 000
2.	Frais de dispensation de deux modules complémentaires	525 000
3.	Pause-café et déjeuner dans le cadre des travaux pratiques de recherches doctorales en laboratoire (manipulation) au niveau du Centre	712 000
4.	Réalisation de cours théoriques, des travaux dirigés et pratiques par les enseignants hors CFOREM	4 438 850
5.	Pause-café dans le cadre des soutenances de mémoires et de thèses	1 000 000
6.	Excursions des étudiants	462 000
7.	frais d'évaluation HCERES en vue de l'accréditation des formations du Master de spécialités santé et sciences du médicament (MSSM)	9 571 292
8.	Frais de mission, et de pause-café dans le cadre de la visite de la mission de HCRES	865 000
	Total	19 924 142

- les dépenses liées à l'action « **recherche** » d'un montant de treize millions huit cent soixante-deux mille quatre cent cinquante-six (13 862 456) FCFA se présente comme suit ;

N°	Activités	Montant
1	Missions individuelles internes de rédaction des projets d'articles ou de participation d'activités de recherche par les chercheurs et enseignants du Centre	2 781 500
2	Ateliers d'élaboration, de correction et de validation des projets d'articles scientifiques	3 255 000
3	Frais de soumission des articles	1 063 406
4	Frais de subsistance, assurance voyage et de test covid-19 dans le cadre du stage de recherche a l'université de Grenoble alpes (FRANCE)	3 050 000
5	Atelier de prise en main et de validation des documents de base	3 212 550
6	Organisation d'un café de l'entrepreneur	300 000
7	Journée de sensibilisation et des rencontres B 2 B avec des entreprises identifiées sur la valorisation des résultats de recherche/innovation dans le domaine du médicament	200 000
	Total	13 862 456

- les dépenses liées à **l'équité et l'attractivité** d'un montant de cent quatre-vingt-un millions huit cent quatre-vingt- mille quatre cent quarante-sept (181 880 447) FCFA se présente comme suit ;

N°	Activités	Montant
1.	Acquisition de consommables, de réactifs et de petits matériels de laboratoire	20 840 806
2.	Acquisition d'un groupe électrogène et d'un onduleur	8 255 500
3.	Inscription et formations académique des étudiants Boursiers	22 650 000
4.	Paiement des frais de subsistance et d'assurance es étudiants Boursiers	33 700 000

5.	Abonnement à des revues scientifiques au profit du CEA-CFOREM	56 295 241
6.	Location d'un Bâtiment afin de subventionner le loyer des étudiants	7 750 000
7.	Etude et le suivi architectural de la construction et l'équipement du nouveau bâtiment pédagogique et de recherche du CEA-CFOREM	23 600 000
8.	Atelier d'élaboration d'un manuel de fonctionnement de la cellule de veille et de Montage de dossier d'appels à projet	4 826 500
9.	Acquisition de matériel pour l'élimination des déchets	3 962 400
	Total	181 880 447

- les dépenses liées au **partenariat académique et scientifique** d'un montant de Seize millions sept cent seize mille sept cent cinquante (16 716 750) FCFA se présente comme suit ;

N°	Activités	Montant
1.	Inscription des étudiants et des partenaires sectoriels aux symposiums scientifiques	1 400 000
2.	Appui à la tenue des événements scientifiques	3 209 750
3.	Participation des partenaires sectoriels aux colloques organisés à Ouagadougou	3 363 000
4.	Voyage d'appui de CFOREM chez les partenaires sectoriels et scientifiques	2 164 000
5.	Invitation de partenaires aux sessions des comités de suivi des doctorants et des comités des partenaires sectoriels et scientifiques	3 360 000
6.	Invitation de partenaires académiques à des enseignements du Master	3 220 000
	Total	16 716 750

- Il n'y'a pas eu de dépenses liées au **partenariat sectoriel** au cours du semestre ;
- les dépenses liées à la **Gouvernance institutionnelle** d'un montant de Trente-six millions quatre cent quinze mille cinq cent quarante-deux (36 415 542) FCFA se présente comme suit :

N°	Activités	Montant
1	Tenue des sessions ordinaires et extraordinaires du comité pédagogique du Master	1 312 500
2	Tenue des sessions ordinaires et extraordinaires du comité sectoriel	1 408 000
3	Déplacements (Billets d'avion)	12 058 000
4	Participer aux rencontres des CEA et autres rencontres ou manifestations nécessitant la participation de CFOREM	4 209 000

5	Elaborer un manuel de fonctionnement de la cellule	4 739 000
6	Recruter un cabinet pour la réalisation de l'adressage et de la signalétique des rues et bâtiments dans l'UJK-Z pour l'orientation et l'identification des différents bâtiments	5 295 000
7	Atelier d'élaboration du plan d'intervention institutionnel de l'UJKZ dans le cadre de la participation à l'initiative Benchmarking du PASET	3 453 000
8	Frais de mission et de formation dans le cadre du renforcer les capacités du personnel de l'Université impliqué dans les activités du Centre	3 941 042
Total		36 415 542

- les dépenses liées à la **Gestion et fonctionnement** d'un montant total de quatre-vingt-quatre millions cinq cent quatre quatorze mille quatre-vingt (84 594 080) FCFA se présente comme suit :

N°	Activités	Montant
1	Acquisition de mobilier de bureau, de fournitures de bureau	8 269 725
2	Paiement des salaires du personnel	19 197 780
3	Acquisition de Carburant	10 214 983
4	Achat de crédit de communications (crédits téléphoniques et de connexion)	13 044 000
5	Assurances véhicule	834 139
6	Maintenance du circuit électrique et de plomberie au profit DU CEA-CFOREM	1 200 000
7	Frais de tenue du compte	95 999
8	Animation et paramétrage du site web et de la plateforme E-learning du Centre	3 677 397
9	Assurer la caisse de menues dépenses	504 700
1	Atelier d'élaboration des termes de référence des sessions de travail, des besoins et spécifications pour les acquisitions, les prestations intellectuelles et les travaux du CEA-CFOREM	3 792 000
1	Atelier d'élaboration des documents de planification (Rapport financier du Semestre 2, Rapports bilan du PTBA et du PPM 2021 au 31 décembre 2021)	836 000
1	Recrutement d'un consultant pour le développement et l'installation d'un logiciel de gestion des activités de formation et de recherche du Centre	6 200 000
1	Ateliers d'élaboration des rapports de mise en œuvre des recommandations des audits internes et externes antérieurs	3 666 000
1	Acquisition du matériel numérique de pédagogie au profit du centre de formation pédagogique des enseignants de l'UJKZ	11 861 357
1	Frais de représentation (restauration des invités et autres partenaires)	1 200 000
Total		84 594 080

3.5. La trésorerie

Au 30/06/2022 la trésorerie présentait un solde créditeur **d'un milliard cinquante-six millions cent un mille sept cent dix (1 056 101 710) francs CFA** au niveau du Comptes Bancaires du Projet - Monnaie locale BICIA-B

3.6. Utilisation des fonds par action

Centres d'Excellence Africain CFOREM									
UTILISATION DES FONDS PAR ACTIVITÉ DE PROJET (MODÈLE I)									
Modèle : 1									
Exercice 2022									
Semestre finissant le 30/06/2022									
Franc CFA (XOF)									
Page 1/1									
Composantes et Activités de l'Entité		Semestre			Cumulatif			PAD Durée de vie	PAD révisé
		Prévu	Effectif	Ecart	Prévu	Effectif	Ecart		
1	Mettre en place de nouveaux CEA et renforcer les CEA existan	1 409 652 202	353 393 417	1 056 258 785	2 198 623 549	1 142 364 764	1 056 258 785		
11	Soutien à la création de nouveaux centres d'excellence	1 409 652 202	353 393 417	1 056 258 785	2 198 623 549	1 142 364 764	1 056 258 785		
1101	Formation	64 986 423	19 924 142	45 062 281	184 933 115	139 870 834	45 062 281		
1102	Recherche	49 112 980	13 862 456	35 250 524	72 559 525	37 309 001	35 250 524		
1103	Equite et attractivité	1 008 826 717	181 880 447	826 946 270	1 310 711 468	483 765 198	826 946 270		
1104	Partenariat académique et scientifique	38 180 905	16 716 750	21 464 155	83 924 485	62 460 330	21 464 155		
1105	Partenariat sectoriel	50 436 617		50 436 617	82 949 002	32 512 385	50 436 617		
1106	Gouvernance institutionnelle	95 398 320	36 415 542	58 982 778	138 872 913	79 890 135	58 982 778		
1107	Gestion et fonctionnement	102 710 240	84 594 080	18 116 160	324 673 041	306 556 881	18 116 160		
1108	Dépenses de contrepartie								
	Total général	1 409 652 202	353 393 417	1 056 258 785	2 198 623 549	1 142 364 764	1 056 258 785		

3.7. Exécution budgétaire des activités au 30/06/2022

Au cours de ce premier semestre 2022, le budget prévisionnel IDA se chiffre à **1 409 652 202** Francs CFA pour les dépenses de la période de **353 393 417** soit un taux d'exécution de **25,07%** repartit sur les lignes suivantes :

Tableau d'exécution budgétaire du projet au 30 juin 2022

Centres d'Excellence Africain CFOREM										
BUDGET INITIAL - Suivi décaissements par CENTRE, ACTION : Exercice Comptable du 01/01/2022 au 31/12/2022 - Site : 11 CEA CFOREM - Journal : Tous										
Sans Engagement										
Page 1/1										
Financement : Tous CENTRE : Tous		ACTION : Tous ACTIVITE : Tous Cpte Div : Tous			Période du 01/01/2022 Au 30/06/2022 Monnaie : XOF					
Sans Engagement		Pour la période se terminant le 30/06/2022						Pour tout l'exercice		
		(1)	(2)	(3)=(1) + (2)	(4)	(5)=(4) - (3)	(3)/(4)	(7)	(8)=(7) - (3)	(3) / (7)
Code	Libellé	Réalisations	Engagement	Décaissement	Budget	Disponible	Exec (%)	Budget	Disponible	Exec (%)
11	PLAN DE TRAVAIL CFOREM	353 393 417		353 393 417	1 409 652 202	1 056 258 785	25,07	2 819 304 404	2 465 910 987	12,53
1101	Action 1: FORMATION	19 924 142		19 924 142	64 986 423	45 062 281	30,66	129 972 846	110 048 704	15,33
1102	Action 2: RECHERCHES	13 862 456		13 862 456	49 112 980	35 250 524	28,23	98 225 960	84 363 504	14,11
1103	Action 3: EQUITÉ ET ATTRACTIVITÉ	181 880 447		181 880 447	1 008 826 717	826 946 270	18,03	2 017 653 434	1 835 772 987	9,01
1104	Action 4 : PARTENARIAT ACADEMIQUE ET SCIENTIFIQUE	16 716 750		16 716 750	38 180 905	21 464 155	43,78	76 361 809	59 645 059	21,89
1105	Action 5: PARTENARIAT SECTORIEL				50 436 617	50 436 617		100 873 234	100 873 234	
1106	Action 6 : GOUVERNANCE INSTITUTIONNELLE	36 415 542		36 415 542	95 398 320	58 982 778	38,17	190 796 641	154 381 099	19,09
1107	Action : 7 GESTION ET FONCTIONNEMENT	84 594 080		84 594 080	102 710 240	18 116 160	82,36	205 420 480	120 826 400	41,18
	Total	353 393 417	0	353 393 417	1 409 652 202	1 056 258 785	25,07	2 819 304 404	2 465 910 987	12,53

Annexe 1 : Liste des ILD atteints et vérifiés sur la période du 01/01/2019 au 30/06/2022

ILD et Sous ILD	[Monnaie] Montant alloué selon l'AF	Monnaie	ILD résultats atteints	ILD résultats vérifiés	Valeur total des RLD atteints pour la période de rapport [Monnaie*]	Taux de change (Monnaie/USD)	Montant équivalent à être payé dans DRF	Montant cumulatif déboursé sous cet ILD à ce jour en dollar usd	Montant disponible pour déboursements futurs
1	1.1 Préparation institutionnelle de base	SDR	1	1	333 000	1,41		450 000	0
2	1.2 Préparation institutionnelle totale	SDR	1	1	333 000	1,41		450 000	0
3	2. Developpment Impact of ACE	Euro				1,15		0	200 000
4	3.1 Etudiants en PhD	Euro	31	28	300 240	1,15		515 000	0
5	3.2 Etudiants en Master	Euro	49	47	129 100	1,15		347 471	110 029
6	3.3 Formation de courte durée	Euro	40	40	23 560	1,15		123 000	0
7	4.1 Programme d'accréditation	Euro	0	0	0	1,15		200 736	399 264
8	4.2 Publications de recherche	Euro	0	6	0	1,15		255 879	549 121
9	4.3 Infrastructures	Euro	2	2	524 000	1,15		602 299	1 197 701
10	5.1 Revenus générés	Euro	301 456	301 456	378 119	1,15		703 737	825 763
11	5.2 Stages	Euro	37	34	33 495	1,15		82 000	13 000
12	5.3 Entrepreneuriat	Euro	0	0		1,15		0	100 000
13	6.1 Timely Fiduciary Reporting	Euro		1	6 550	1,15		18 822	56 178
14	6.2 Functioning Internal Audit Unit and committee	Euro	0	0		1,15		15 057	59 943
15	6.3 Financial Online Transparency	Euro		1	6 550	1,15		33 880	41 120
16	6.4 Passation des marchés	Euro				1,15		30 115	44 885
17	7.1 Stratégie régionale	SDR				1,41		0	100 000
18	7.2 Selection des Prési	SDR				1,41		0	50 000
19	7.3 Accréditation institutionnelle	SDR				1,41		0	275 000
20	7.4 PASET Regional Benchmarking Participation	SDR				1,41		0	50 000
21	7.5 Impact Institutionnel	SDR				1,41		0	100 000

Annexe 2 : Dépenses EEP

Name of Implementing Agency:	
Description of EEP:	
Code Institutionnel	
Code du Compte	
Période sous revue	

Mois/Année	Montant budgété [Monnaie Locale]	Montant réel payé [Monnaie Locale]	Taux de change [Monnaie Locale]/USD	Équivalent USD des EEP	Taux de change USD/Monnaie*	Valeur DTS des EEP
Janvier 2022	240 482 262	240 482 262	0,001818182	437 240	0,733794156	320 845
Février 2022	238 938 990	238 938 990	0,001818182	434 435	0,733794156	318 786
Mars 2022	243 975 447	243 975 447	0,001818182	443 592	0,733794156	325 505
Avril 2022	358 889 648	358 889 648	0,001818182	652 527	0,733794156	478 820
Mai 2022	272 827 431	272 827 431	0,001818182	496 050	0,733794156	363 998
Juin 2022	248 221 913	248 221 913	0,001818182	451 313	0,733794156	331 171
TOTAL	1 603 335 690,25	1 603 335 690,25		2 915 156		2 139 124,29

Note

[Autres Coûts Opérationnels]				0,00		-
------------------------------	--	--	--	------	--	---

TOTAL DES VALEURS/EEP		1 603 335 690,25		2 915 155,80		2 139 124,29
------------------------------	--	-------------------------	--	---------------------	--	---------------------

TABLEAU EMPLOIS-RESSOURCES AU 30-06-2022

Semestre finissant le 30/06/2022

Franc CFA

Page 1/2

	Semestre	Cumulatif	Prévisions 6 mois
RESSOURCES			
Etat dotation initiale			
Etat subventions			
IDA dotation initiale			
IDA Financement reçu	948 473 153	2 197 566 437	
IDA Paiements directs			
Prefinancement			
Autres financements	460 570	1 106 687	
Total RESSOURCES	948 933 723	2 198 673 124	
Financement Total	948 933 723	2 198 673 124	
EMPLOIS			
Composante 1	353 393 417	1 142 364 764	
Formation	19 924 142	139 870 834	
Recherches	13 862 456	37 309 001	
Equité et Attractivités	181 850 447	483 765 198	
Partenariats académiques et scientifiques	16 716 750	62 460 330	
Partenariats sectoriels		32 512 385	
Gestion et gouvernance	36 415 542	79 890 135	
GESTION ET FONCTIONNEMENT	84 594 080	306 556 881	
Dépenses sur fonds de Contrepartie nationale			
Composante 2			
Composante 3			
RENFORCER LES CAPACITES DES CENTRES CEA			
ASSURER LA GESTION DE LA COORDINATION DU PROJET			
Total EMPLOIS	353 393 417	1 142 364 764	
Total des dépenses	353 393 417	1 142 364 764	
Encaissements moins dépenses	595 540 306	1 056 308 360	
Evolution nette de l'encaisse	595 540 306	1 056 308 360	
Solde d'ouverture de l'encaisse			1 056 308 360
TRESORERIE			
BANQUES	460 656 704		
BANQUE COMPTE DESIGNÉ			

OUEDRAOGO Soumaïla



Comptable Du Projet

TRAORE/HIEN José Apolline



Agent Comptable/UJKZ

TABLEAU EMPLOIS-RESSOURCES AU 30-06-2022

Semestre finissant le 30/06/2022

Franc CFA

Page 2/2

	Semestre	Cumulatif	Prévisions 6 mois
BANQUE UCP			
BANQUE CEFORGRIS			
BANQUE CFOREM	460 656 704		
BANQUE 2IE IMPACT			
BANQUE 2IE CEO			
BANQUE ITECH UNB			
CAISSE	111 350		
CAISSE	111 350		
TRESOR			
TRESOR CEFORGRIS			
TRESOR CFOREM			
TRESOR 2IE IMPACT			
TRESOR 2IE COE			
TRESOR UNB ITECH			
Total TRESORERIE	460 768 054		
Total de l'encaisse d'ouverture	460 768 054		
Encaisse nette disponible	1 056 308 360	1 056 308 360	1 056 308 360
Solde de clôture de l'encaisse			
BANQUE COMPTE DESIGNÉ			
BANQUE UCP			
BANQUE CEFORGRIS			
BANQUE CFOREM	1 056 101 710	1 056 101 710	
BANQUE 2IE IMPACT			
BANQUE 2IE CEO			
BANQUE ITECH UNB			
CAISSE	206 650	206 650	
TRESOR CEFORGRIS			
TRESOR CFOREM			
TRESOR 2IE IMPACT			
TRESOR 2IE COE			
TRESOR UNB ITECH			
Solde total de clôture de l'encaisse	1 056 308 360	1 056 308 360	1 056 308 360

OUEDRAOGO Soumaïla



Comptable Du Projet

TRAORE/HIEN José Apolline



Agent Comptable/UJKZ



**Centres d'Excellence Africain CFOREM
UTILISATION DES FONDS PAR ACTIVITÉ DE PROJET (MODÈLE I)**

Modèle : 1

Exercice 2022


Semestre finissant le 30/06/2022

Franc CFA (XOF)

Page 1/1


Composantes et Activités de l'Entité		Semestre			Cumulatif			PAD Durée de vie	PAD révisé
		Prévu	Effectif	Ecart	Prévu	Effectif	Ecart		
1	Mettre en place de nouveaux CEA et renforcer les CEA existants	1 409 652 202	353 393 417	1 056 258 785	2 198 623 549	1 142 364 764	1 056 258 785		
11	Soutien à la création de nouveaux centres d'excellence	1 409 652 202	353 393 417	1 056 258 785	2 198 623 549	1 142 364 764	1 056 258 785		
1101	Formation	64 986 423	19 924 142	45 062 281	184 933 115	139 870 834	45 062 281		
1102	Recherche	49 112 980	13 862 456	35 250 524	72 559 525	37 309 001	35 250 524		
1103	Equite et attractivité	1 008 826 717	181 880 447	826 946 270	1 310 711 468	483 765 198	826 946 270		
1104	Partenariat académique et scientifique	38 180 905	16 716 750	21 464 155	83 924 485	62 460 330	21 464 155		
1105	Partenariat sectoriel	50 436 617		50 436 617	82 949 002	32 512 385	50 436 617		
1106	Gouvernance institutionnelle	95 398 320	36 415 542	58 982 778	138 872 913	79 890 135	58 982 778		
1107	Gestion et fonctionnement	102 710 240	84 594 080	18 116 160	324 673 041	306 556 881	18 116 160		
	Total général	1 409 652 202	353 393 417	1 056 258 785	2 198 623 549	1 142 364 764	1 056 258 785		

Le Comptable du Projet



Soumaïla OUEDRAOGO

L'Agent Comptable



TRAORE/HIEN T. José Apolline

CFOREM Tableau d'exécution budgétaire au 30/06/2022

Centres d'Excellence Africain CFOREM

BUDGET INTIAL - Suivi décaissements par CENTRE, ACTION : Exercice Comptable du 01/01/2022 au 31/12/2022 - Site : 11 CEA CFOREM - Journal : Tous

Sans Engagement

Page 1/1

Financement : Tous
CENTRE : Tous

ACTION : Tous
ACTIVITE : Tous
Cpte Div : Tous

Période du 01/01/2022 Au 30/06/2022
Monnaie : XOF

Sans Engagement

Pour la période se terminant le 30/06/2022

Pour tout l'exercice

Code	Libellé	(1)	(2)	(3)=(1) + (2)	(4)	(5)=(4) - (3)	(3)/(4)	(7)	(8)=(7) - (3)	(3) / (7)
		Réalisations	Engagement	Décaissement	Budget	Disponible	Exec (%)	Budget	Disponible	Exec (%)
11	PLAN DE TRAVAIL CEFOREM	353 393 417		353 393 417	1 409 652 202	1 056 258 785	25,07	2 819 304 404	2 465 910 987	12,53
1101	Action 1: FORMATION	19 924 142		19 924 142	64 986 423	45 062 281	30,66	129 972 846	110 048 704	15,33
1102	Action 2: RECHERCHES	13 862 456		13 862 456	49 112 980	35 250 524	28,23	98 225 960	84 363 504	14,11
1103	Action 3: EQUITE ET ATTRACTIVITE	181 880 447		181 880 447	1 008 826 717	826 946 270	18,03	2 017 653 434	1 835 772 987	9,01
1104	Action 4 : PARTENARIAT ACADEMIQUE ET SCIENTIFIQUE	16 716 750		16 716 750	38 180 905	21 464 155	43,78	76 361 809	59 645 059	21,89
1105	Action 5: PARTENARIAT SECTORIEL				50 436 617	50 436 617		100 873 234	100 873 234	
1106	Action 6 : GOUVERNANCE INSTITUTIONNELLE	36 415 542		36 415 542	95 398 320	58 982 778	38,17	190 796 641	154 381 099	19,09
1107	Action : 7 GESTION ET FONCTIONNEMENT	84 594 080		84 594 080	102 710 240	18 116 160	82,36	205 420 480	120 826 400	41,18
	Total	353 393 417	0	353 393 417	1 409 652 202	1 056 258 785	25,07	2 819 304 404	2 465 910 987	12,53

Le Comptable du Projet



Soumaïla OUEDRAOGO

L'Agent Comptable



TRAORE/HIEN T. José Apolline

ETAT DE RAPPROCHEMENT BANCAIRE AU 30/06/2022

COMPTE BANCAIRE 521111 (BICIAB Compte CFOREM)

Ecritures non encore passées par la banque				Ecritures non encore passées par UGPPBES/CEA - Centres d'Excellence Africain CFOREM			
Date pièce	Libellé	Débit	Crédit	Date pièce	Libellé	Débit	Crédit


Solde relevé bancaire			1 059 776 581	Solde dans nos livres			1 056 101 710
02/12/2021	CHQ N° 3503575 RTB	236 000					
21/01/2022	Ordre de virement Frais de vacation des	238 875					
12/05/2022	CHQ N°3503639 DAMANDO Daisy Jessica	200 000					
12/05/2022	CHQ N°3503640 DAMANDO Daisy Jessica	200 000					
12/05/2022	CHQ N°3503642 DAMANDO Daisy Jessica	200 000					
12/05/2022	CHQ N°3503641 DAMANDO Daisy Jessica	200 000					
16/05/2022	CHQ 3503658 Paiement des frais de	200 000					
09/06/2022	CHQ N°3503691 Retenue ARCOP/ANGELS	15 996					
15/06/2022	CHQ N°4542101 Appui à la tenue des	826 000					
22/06/2022	CHQ N°3503833 frais de mission à l'atelier	1 358 000					

Sous-Total	3 674 871	1 059 776 581	Sous-Total	1 056 101 710
Solde corrigé		1 056 101 710	Solde corrigé	1 056 101 710

Comptable Du Projet



QUEDRAOGO Soumaila



Agent Comptable/UJKZ

BAORE/HIEN José Apolline

BANQUE : 02 - BICIA DU BURKINA

01/07/2022 11:52

SIEGE : 09053 - OUAGADOUGOU

COMPTE NO 060558 003 88 XOF

NCM OL RAISON SOCIALE
UNIVERSITÉ JOSEPH KI-ZERBO

RELEVÉ EXCEPTIONNEL D'OPERATIONS DU 01/06/2022 AU 30/06/2022

SOLDE INITIAL AU 31/05/2022 +176 679 921

DATE	I NATURE DES		I DATE DE	I MONTANT	
OPE.	I OPERATIONS		I VALEUR	I	
01/06	ICHEQUE NUMERO	03503816	I01/06/2022I	-300 000	
01/06	ICHEQUE NUMERO	03503820	I01/06/2022I	-322 000	
01/06	ICHEQUE NUMERO	03503822	I01/06/2022I	-344 000	
01/06	ICHEQUE NUMERO	03503821	I01/06/2022I	-375 000	
01/06	IVT ETRANGER FAVEUR	THZ33449	I31/05/2022I	-500 006	
	IVIRT UNIVERSITE JOSEPH KI ZER		I	I	
01/06	ICHEQUE NUMERO	03503657	I31/05/2022I	-600 000	
01/06	ICHEQUE NUMERO	03503664	I31/05/2022I	-1 497 401	
01/06	ICHEQUE NUMERO	03503661	I31/05/2022I	-19 272 758	
01/06	ICT CPTÉ INTERNE	OPR36880	I01/06/2022I		+200 000
	I//111100002 BCEAO STAR UEMOA		I	I	
02/06	ICHEQUE NUMERO	03503671	I01/06/2022I	-10 174 370	
03/06	ICHEQUE NUMERO	03503670	I02/06/2022I	-51 000	
06/06	ICHEQUE NUMERO	03503669	I03/06/2022I	-250 000	
08/06	ICHEQUE NUMERO	03503812	I08/06/2022I	-45 000	
08/06	ICHEQUE NUMERO	03503668	I07/06/2022I	-450 000	
08/06	ICHEQUE NUMERO	03503675	I07/06/2022I	-509 000	
08/06	ICHEQUE NUMERO	03503667	I07/06/2022I	-630 000	
08/06	ICHEQUE NUMERO	03503676	I07/06/2022I	-1 018 000	
08/06	ICHEQUE NUMERO	03503824	I08/06/2022I	-3 485 000	
09/06	IVIR.COMPTE A COMPTE	VIN16733	I09/06/2022I	-3 150 000	
	IRGLT FACTURE N°005/2021/005/U		I	I	
09/06	I.	03503675	I07/06/2022I		+509 000
	IIMP CHQ Données faciales i		I	I	
10/06	IFRAIS DE TIMBRE		I10/06/2022I	-2 500	
	IMONTANT VIGNETTE CHEQUIER		I	I	
10/06	ICHEQUE NUMERO	03503679	I09/06/2022I	-509 000	
10/06	ICHEQUE NUMERO	03503674	I09/06/2022I	-509 000	
10/06	ICHEQUE NUMERO	03503828	I10/06/2022I	-1 120 000	
10/06	ICHEQUE NUMERO	03503825	I10/06/2022I	-2 240 000	
10/06	ICHEQUE NUMERO	03503690	I09/06/2022I	-3 983 004	
10/06	IESPECES VERSEES PAR		I10/06/2022I		+5 000
	IKONATE FLORA ALIMATOU RLIQT V		I	I	
10/06	IESPECES VERSEES PAR		I10/06/2022I		+2 051 000
	IOUEDRAOGO SOUMAILA		I	I	
13/06	ICHEQUE NUMERO	03503678	I10/06/2022I	-450 000	
13/06	ICHEQUE NUMERO	03503680	I10/06/2022I	-525 000	
14/06	IVT ETRANGER FAVEUR	TCH11455	I13/06/2022I	-26 846	
	IFRAIS CRPDT S.VIRT UNIVERSITE		I	I	
14/06	ICHEQUE NUMERO	03503829	I14/06/2022I	-300 000	
15/06	ICHEQUE NUMERO	03503684	I14/06/2022I	-1 400 000	



BANQUE : 02 - BICIA DU BURKINA

01/07/2022 11:52

SIEGE : 09053 - OUAGADOUGOU

COMPTE NO 060558 003 88 XOF

NOM OU RAISON SOCIALE
UNIVERSITÉ JOSEPH KI-ZERBO

RELEVÉ EXCEPTIONNEL D'OPERATIONS DU 01/06/2022 AU 30/06/2022

DATE OPE.	NATURE DES OPERATIONS		DATE DE VALEUR	MONTANT I
16/06	ICHEQUE NUMERO	03503827	116/06/2022	-300 000
16/06	ICHEQUE NUMERO	03503823	116/06/2022	-300 000
16/06	IESPECES VERSEES PAR IOUEDRAOGO SOUMAILA		116/06/2022	+509 000
17/06	ICHEQUE NUMERO	03503665	116/06/2022	-5 093
17/06	ICHEQUE NUMERO	03503635	116/06/2022	-11 054
17/06	ICHEQUE NUMERO	03503633	116/06/2022	-11 054
17/06	ICHEQUE NUMERO	03503626	116/06/2022	-14 769
17/06	ICHEQUE NUMERO	03503630	116/06/2022	-22 108
17/06	ICHEQUE NUMERO	03503660	116/06/2022	-24 000
17/06	ICHEQUE NUMERO	03503673	116/06/2022	-40 613
17/06	ICHEQUE NUMERO	03503617	116/06/2022	-42 324
17/06	ICHEQUE NUMERO	03503662	116/06/2022	-65 554
20/06	IVIREMENT IU.JOS.KI-ZERB FRAIS D'ALLOCAT	VOT03070	117/06/2022	-200 000
20/06	I. IIMP CHQ Donnees faciales i	03503626	116/06/2022	+14 769
21/06	ICHEQUE NUMERO	03503687	120/06/2022	-200 000
21/06	ICHEQUE NUMERO	03503697	120/06/2022	-349 470
21/06	ICHEQUE NUMERO	03503683	120/06/2022	-400 000
21/06	ICHEQUE NUMERO	03503681	120/06/2022	-400 000
21/06	ICHEQUE NUMERO	03503692	120/06/2022	-467 700
21/06	ICHEQUE NUMERO	03503695	120/06/2022	-535 830
21/06	ICHEQUE NUMERO	03503685	120/06/2022	-600 000
21/06	ICHEQUE NUMERO	03503688	120/06/2022	-600 000
21/06	ICHEQUE NUMERO	03503696	120/06/2022	-613 435
21/06	ICHEQUE NUMERO	03503682	120/06/2022	-800 000
21/06	ICHEQUE NUMERO	03503686	120/06/2022	-1 000 000
22/06	ICHEQUE NUMERO	03503700	121/06/2022	-79 521
22/06	ICHEQUE NUMERO	03503689	121/06/2022	-400 000
22/06	ICHEQUE NUMERO	03503694	121/06/2022	-778 185
23/06	ICHEQUE NUMERO	04542102	122/06/2022	-982 500
24/06	ICHEQUE NUMERO	03503698	123/06/2022	-1 126 467
24/06	ICT CPTÉ INTERNE IIDA 63880 DRF06 CF06M	OPR41640	127/06/2022	+948 473 153
29/06	ICHEQUE NUMERO	03503832	129/06/2022	-200 000
29/06	ICHEQUE NUMERO	03503830	129/06/2022	-375 000
29/06	ICHEQUE NUMERO	03503818	129/06/2022	-415 000
29/06	ICHEQUE NUMERO	03503831	129/06/2022	-3 255 000
30/06	IINTER/ AGIOS PERCUS		130/06/2022	-11 700

SOLDE FINAL AU 30/06/2022 +1 059 776 581

SOLDE PROVISoire AU 30/06/2022 +1 059 776 581

